

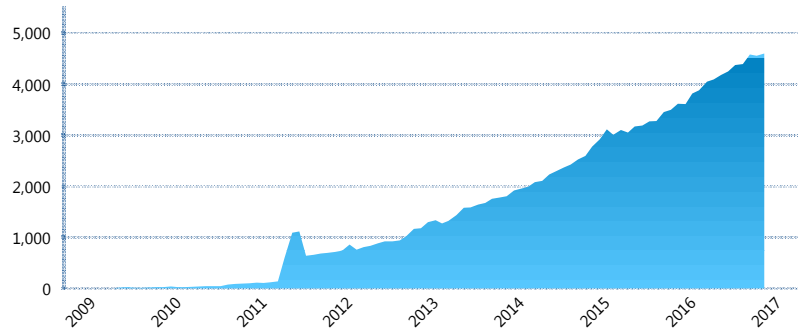
### I. INFORMACIÓN FINANCIERA

#### I) Detalles del Fondo

Detalles del Fondo	
Razón Social	Multifondo de Previsión 1 XXI Banorte Slefore, S.A. de C.V.
Inicio de Operaciones	16/02/2009
Tipo de Fondo	Previsión Social
Clave Bolsa	XXINTEA
Activos Administrados *	4,603
ISIN	MX54XX0A0036
Comisión Anual	1%
Administrador	Afore XXI Banorte, S.A. de C.V.
Director General	Lic. Francisco Tonatiuh Rodríguez Gómez
Presidente del Consejo	C. Fernando Solís Soberón

#### Activos Administrados \*

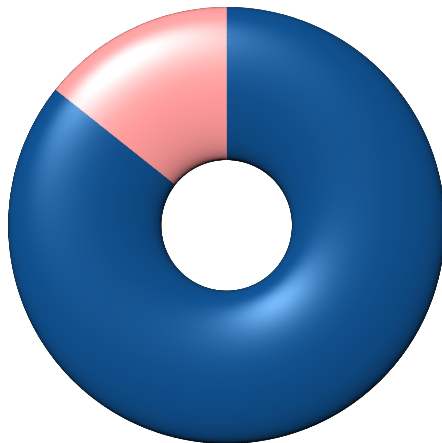
\$4,603



\*Cifras en millones de pesos

Contiene el efecto de fusiones, cortes transversales y transferencias por edad. Para mayor información consultar: <http://www.consar.gob.mx/gobmx/Aplicativo/Factsheets/EC/ECSAR.pdf>

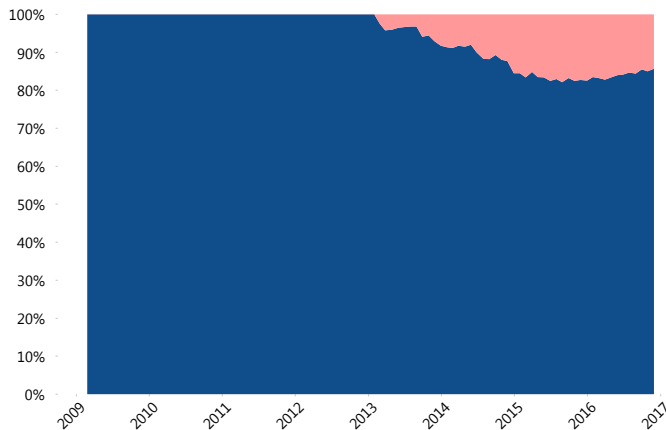
#### II) Inversiones



Deuda Gubernamental	85.68%
Deuda Nacional	14.32%

Tipo de Instrumento		XXI-Banorte (...)	Sistema Adicional...
Renta Variable Nacional	Renta Variable Nacional	0.00%	3.18%
	<b>Total</b>	<b>0.00%</b>	<b>3.18%</b>
Renta Variable Internacional	Renta Variable Internacional	0.00%	8.74%
	<b>Total</b>	<b>0.00%</b>	<b>8.74%</b>
Mercancías	Mercancías	0.00%	0.02%
	<b>Total</b>	<b>0.00%</b>	<b>0.02%</b>
FIBRAS	FIBRAS	0.00%	1.23%
	<b>Total</b>	<b>0.00%</b>	<b>1.23%</b>
Estructurado	Estructurados	0.00%	0.05%
	<b>Total</b>	<b>0.00%</b>	<b>0.05%</b>
Deuda Nacional	Alimentos	0.00%	0.27%
	Automotriz	0.50%	0.11%
	Banca de Desarrollo	3.02%	1.84%
	Bancario	0.72%	1.29%
	Bebidas	0.00%	0.03%
	Cemento	0.00%	0.01%
	Centros Comerciales	0.00%	0.00%
	Consumo	0.77%	0.25%
	Empresas Productivas del Estado	3.76%	3.26%
	Estados	0.00%	1.84%
	Europesos	0.00%	0.88%
	Grupos Industriales	0.00%	0.08%
	Infraestructura	0.69%	1.85%
	Otros	0.66%	0.53%
	Papel	0.00%	0.01%
	Serv. Financieros	0.00%	0.04%
	Telecom	0.70%	0.33%
	Transporte	0.00%	0.01%
	Vivienda	3.51%	2.13%
	<b>Total</b>	<b>14.32%</b>	<b>14.75%</b>
Deuda Internacional	Deuda Internacional	0.00%	0.01%
	<b>Total</b>	<b>0.00%</b>	<b>0.01%</b>
Deuda Gubernamental	BONDES	13.36%	17.88%
	BONOS	21.84%	16.75%
	BPA182	1.85%	0.54%
	BPAS	0.00%	0.85%
	BPAT	2.13%	1.51%
	CBIC	0.00%	0.13%
	CETES	11.34%	11.16%
	REPORTO	3.97%	3.41%
	UDIBONO	31.18%	19.67%
	UMS	0.00%	0.14%
<b>Total</b>	<b>85.68%</b>	<b>72.02%</b>	
<b>Total</b>	<b>100.00%</b>	<b>100.00%</b>	

#### Evolución de Inversiones



Deuda Gubernamental
Deuda Nacional

\*\*Considera las inversiones de todo el grupo de SIEFORES Adicionales  
Cifras al cierre de noviembre de 2016

### III) Desempeño

#### Rendimiento Bolsa

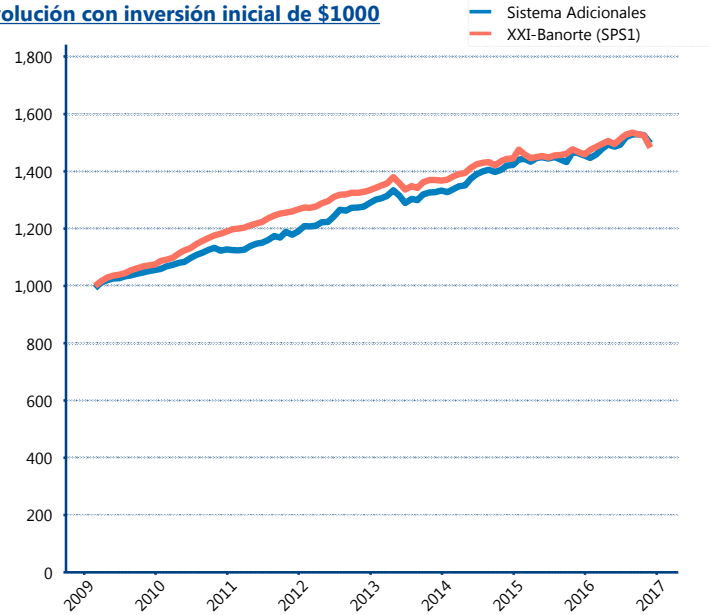
Tipo	XXI-Banorte (SPS1)	Sistema Adicionales
1 año	1.01%	2.35%
2 años	1.42%	2.71%
3 años	2.63%	4.02%
5 años	3.25%	4.79%

#### Indicador de Rendimiento Neto

N/A

Promedio Simple	%
Promedio Ponderado	%

#### Evolución con inversión inicial de \$1000



Construido con el precio de la Siefore registrado en la Bolsa Mexicana de Valores

### IV) Medidas de sensibilidad y riesgos

#### Evolución del Plazo Promedio Ponderado

